

L'ÉCUREUIL DES RÉAUX



Journal des résidents
Novembre 2024



SOMMAIRE

ACTUALITES

Les anniversaires	p. 3
Les arrivées et départs	p. 5

ACTIVITES ET SORTIES

Fête d'Halloween	p. 6
Balnéo	p. 11
Bowling	p. 12
Raclette party	p. 13
Activité perles	p. 14

CE MOIS-CI...

Le portrait	p. 15
La recette de Sylvie	p. 16
Photos diverses	p. 17

AGENDA

Les événements venir	p. 18
----------------------	-------

JOYEUX ANNIVERSAIRE



Rémi M., 27 ans
10 Novembre



Sébastien, 52 ans
14 Novembre



Alina, 33 ans
15 Novembre



JOYEUX ANNIVERSAIRE



Claire, 54 ans
16 Novembre



Alexis, 24 ans
18 Novembre



Loïc, 24 ans
18 Novembre



‘Bienvenue!’



Il n’y a pas d’arrivée de salariés ce mois-ci.



Merci Beaucoup

Il n’y a pas de départ de salariés ce mois-ci.



ACTIVITES ET SORTIES : Fête d'Halloween



Le jeudi 7 novembre dernier, le foyer des Réaux a vibré au rythme de la magie lors d'une fête d'Halloween unique en son genre, inspirée de l'univers d'Harry Potter. Dès l'après-midi, l'atmosphère était à la fois joyeuse et mystérieuse, et les résidents étaient impatients de participer aux activités préparées par l'équipe.



Le moment fort de la journée a été sans aucun doute la transformation de notre chère directrice en crapaud par les résidents eux-mêmes, grâce à un sortilège fictif plein de malice. Pour briser ce sort et rendre à la directrice sa forme humaine, les résidents ont dû résoudre quatre énigmes soigneusement concoctées.



ACTIVITES ET SORTIES : Fête d'Halloween



Ces défis, à la fois ludiques et stimulants, ont demandé de la réflexion et une belle collaboration entre eux. À leur grande satisfaction, toutes les énigmes ont été résolues avec succès, permettant à la directrice de retrouver son apparence initiale sous les cris et les applaudissements.



ACTIVITES ET SORTIES : Fête d'Halloween

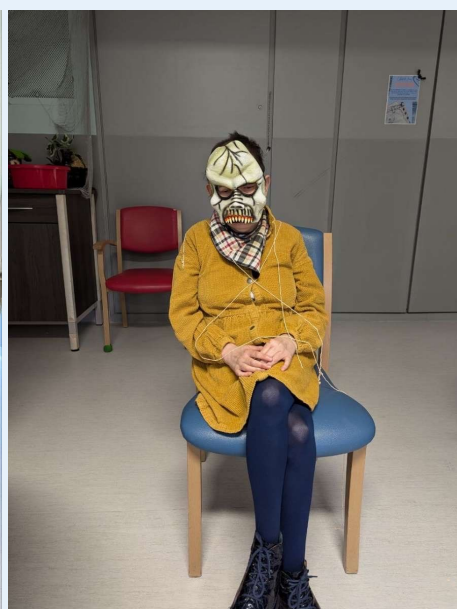



L'après-midi s'est ensuite prolongé par un grand goûter dans la salle polyvalente décorée pour l'occasion.

Les tables étaient garnies de bonbons, de boissons et de gâteaux préparés par les membres de l'équipe avec l'aide de certains résidents. L'ambiance était rythmée par des musiques jouées qui ont ajouté une touche festive à l'événement. Les rires et les conversations animées ont témoigné de la joie partagée par tous. Les résidents ont été très participatifs, rendant cette journée encore plus mémorable.



ACTIVITES ET SORTIES : Fête d'Halloween



ACTIVITES ET SORTIES : Fête d'Halloween



Cette fête d'Halloween sur le thème d'Harry Potter restera gravée dans les esprits comme un moment d'évasion, de rires et de complicité.




Floriane, éducatrice spécialisée



ACTIVITES ET SORTIES : Balnéo



Séance de balnéo
pour Laurent ainsi
que Françoise et
Anne, résidents !



ACTIVITES ET SORTIES : Bowling



Tiago et Loïc, résidents, ont fait leur sortie bowling mensuelle ! Ils étaient accompagnés de Caroline et Anzali, encadrants.



ACTIVITES ET SORTIES : Raclette Party



Les résidents ont partagé une raclette sur chaque unité le samedi 16 novembre !




ACTIVITES ET SORTIES : Perles & Peinture



Activité perles pour Maria et Loïc et
peinture pour Gabriel et Sylvie.



CE MOIS-CI... : Le portrait de Laurence par Loïc



Loïc : Depuis quand es-tu parmi nous ?

Laurence : Je suis arrivée au mois de mai.

Loïc : Qu'est-ce que tu as fait avant d'être ici ?

Laurence : Quand j'étais jeune je suis rentrée dans l'armée en tant qu'auxiliaire de santé. Puis ensuite je me suis occupée d'adultes dans un foyer d'accueil. Après j'ai travaillé avec des enfants, des jeunes et des adolescents. Et j'ai aussi fait des soins palliatifs à domicile.

Loïc : C'était dur de quitter ton travail là-bas ?

Laurence : Oui très dur car j'accompagnais des gens qui étaient très malades.

Ensuite, j'ai retravaillé dans un autre FAM, puis pendant trois ans j'ai arrêté le médico-social mais j'ai vite repris car ça me manquait.

Loïc : Avant d'être au foyer tu étais où ?

Laurence : Je travaillais en tant qu'aide-soignante en soins à domicile. On allait chez des personnes qui avaient besoin d'être aidées pour faire leur toilette, prendre leurs médicaments.

Loïc : Est-ce que tu te plais au foyer avec nous ?

Laurence : Enormément, j'ai beaucoup apprécié votre accueil et celui de l'équipe encadrante, je suis très contente d'être avec vous.

Loïc : Quelle est ton activité préférée ?

Laurence : J'aime beaucoup les activités manuelles, tout ce qui est bricolage et décoration de l'unité, mais aussi la couture. J'adore les animaux et la balnéo.

CE MOIS-CI... : La recette de Sylvie



ROULÉ À LA VANILLE

POUR 4 PERSONNES • PRÉPARATION : 20 MIN • CUISSON : 25 MIN

RÉFRIGÉRATION : 1 H

Pour le biscuit : 4 œufs, blancs et jaunes séparés + 100 g de farine tamisée
100 g de sucre glace + un peu pour la décoration

Pour la crème pâtissière : 30 cl de lait chaud + 2 jaunes d'œufs + 40 g de sucre en poudre
40 g de farine + 1 gousse de vanille fendue en deux

- Préparez la crème pâtissière. Fouettez, dans une casserole hors du feu, les jaunes d'œufs avec le sucre. Grattez la gousse de vanille au-dessus de la casserole, ajoutez la farine et fouettez. Versez le lait chaud sans cesser de fouetter.
- Faites chauffer à feu moyen, en remuant régulièrement, de 3 à 5 minutes jusqu'à ce que la crème épaississe. Versez dans un plat, filmez et laissez refroidir.
- Préchauffez le four à 180 °C. Versez les jaunes d'œufs et le sucre glace dans un saladier et fouettez jusqu'à obtenir une mousse. Incorporez la farine délicatement.
- Fouettez les blancs d'œufs en neige bien ferme, puis incorporez-les délicatement à la pâte.
- Étalez la pâte sur une plaque recouverte d'une feuille de papier cuisson. Enfourez pour 15 minutes.
- Humidifiez un torchon, étalez-le, puis retournez le biscuit dessus. Tirez doucement sur la feuille de papier pour la décoller.
- Roulez le biscuit dans le torchon, puis déroulez-le, coupez les bords sur 1 cm environ pour l'égaliser, puis déposez le biscuit sur un film alimentaire.
- Recouvrez-le de crème, puis roulez de nouveau en vous aidant du film. Fermez le film et mettez au réfrigérateur pour 1 bonne heure.
- Enlevez le film, saupoudrez de sucre glace et coupez de belles tranches pour servir.

CE MOIS-CI... : Photos diverses



L'AGENDA

AVEC LES FAMILLES :

Mardi 10 Décembre 2024, le Foyer des Réaux vous invite à son Marché de Noël. Nous fêterons également ,à cette occasion la journée du pull de Noël, si vous souhaitez en glisser un dans la valise de votre proche.

POUR LES RÉSIDENTS :

Mardi 17 Décembre 2024, les résidents fêteront Noël.



Merci à nos reporters : Alexis, Loïc, Sylvie, Maria, Tiago, Maëva, Françoise

Rédacteurs : Françoise, Sarah, Eva

Mise en page : Françoise, Sarah, Eva

MARCHÉ DE NOËL



FOYER DES REAUX

2 rue Simone de Beauvoir
78990 Elancourt

*Venez découvrir nos
créations !*

- Bougies
- Boules de Noël
- Bijoux
- Sacs
- Objets en résine

Et plein d'autres fabrications à
découvrir !

