



Association  
Pour Adultes et  
Jeunes Handicapés  
des Yvelines

Présenté et validé au CVS le 12/07/2023  
Validé au CA le 24/01/2024

PÔLE INSERTION SOCIO-PROFESSIONNELLE

# Livret d'accueil

## ESAT Gustave Eiffel



### ■ ESAT Gustave Eiffel

10, rue Gustave Eiffel – 78570 ANDRESY  
Tél : 01.39.70.23.90 – esat-gustave-eiffel@apajh-yvelines.org  
www.apajh-yvelines.org

# L'APAJH Yvelines L'Association



Créer en 1975 par des parents d'enfants en situation de handicap



C'est une association de Loi 1901 qui accompagne :

Tous types de handicap



A tous les âges de la vie



L'APAJH c'est 26 établissements et services qui accompagnent plus de 1100 personnes.

# Ses Valeurs



## CITOYENNETÉ

- Les personnes en situation de handicap sont des citoyens à part entière qui ont des droits et des devoirs.
- Tous les acteurs s'efforcent d'obtenir l'avis éclairé de la personne dans sa recherche de la plus grande autonomie possible, quel que soit son mode d'expression.
- L'Autodétermination des personnes est favorisée par le développement de l'apprentissage du pouvoir de décider pour soi-même.



## ENGAGEMENT

- Promouvoir le bien-être de la Personne au quotidien à travers la mise en œuvre d'une démarche globale de bienveillance.
- Faire progresser la reconnaissance du handicap au sein de la société.
- Développer des actions pour accompagner de manière individualisée toute personne sans distinction de handicap et à tous les âges de la vie.
- Développer des actions vers les personnes en perte d'autonomie et les aidants.
- Soutenir l'accompagnement à la parentalité et à la vie affective des personnes.
- Améliorer la Qualité de Vie au Travail de tous les professionnels afin de favoriser l'épanouissement dans l'emploi (stabilité...).



## OUVERTURE D'ESPRIT ET TOLERANCE

- La stricte neutralité sur les plans politiques, syndicaux, philosophiques et religieux est observée par l'APAJH Yvelines.
- La liberté d'opinion et de conscience de chacun est respectée par tous les acteurs associatifs.



## SOLIDARITÉ ET RESPONSABILITÉ

- La société doit permettre aux personnes et à leurs proches un accompagnement approprié à leur situation et favoriser la meilleure inclusion au sein de la cité.
- Les familles et l'entourage sont des acteurs incontournables dans cette démarche.
- L'Association fédère des acteurs qui assurent l'accompagnement de personnes en situation de handicap au sein de structures financées par les pouvoirs publics.

# Présentation de l'ESAT

**ESAT** veut dire **E**tablishement et **S**ervice d'**A**ccompagnement par le **T**ravail.

L'ESAT Gustave Eiffel accueille 110 personnes en situation de handicap.

Pour nous contacter :

10 rue Gustave Eiffel – 78570 Andrésy

Tél : 01 39 70 23 90

Mail : [esat-gustave-eiffel@apajh-yvelines.org](mailto:esat-gustave-eiffel@apajh-yvelines.org)

Les horaires :

- De 9h à 17h du lundi au jeudi
- De 9h à 15h le vendredi

## Comment entrer à l'ESAT ?

Vous devez :

- avoir une notification ESAT de la MDPH,
- transmettre une candidature à la direction de l'ESAT



Vous rencontrez la direction de l'ESAT et la psychologue.

Vous visitez les ateliers.

Vous faites un stage.

Le stage est positif,



alors vous pouvez être admis.

# Après votre admission

Vous signez un Contrat de Soutien et d'Aide par le Travail.



Vous travaillez dans un atelier.



Vous avez un moniteur référent.



Vous percevez une rémunération.



Vous avez des congés.



Vous avez un suivi par le médecin du travail.



Votre point de vue sera écouté :

Vous avez un projet individualisé d'accompagnement ;



Vous pouvez devenir délégué des travailleurs et/ou représentant des travailleurs ;



Vous élisez des délégués qui vous représentent ;



Vous élisez les représentants du Conseil à la Vie Sociale (CVS) et de l'instance mixte



# Le Personnel de l'ESAT

L'équipe de direction :

- Le directeur  
Il veille sur le bon fonctionnement de l'établissement.
- La cheffe des ateliers  
Elle veille sur le bon fonctionnement des ateliers.



L'équipe administrative :

- Elle s'occupe des documents administratifs.
- Elle enregistre les congés et les arrêts maladie.
- Elle répond au téléphone.
- Elle commande les tenues de travail.
- Elle prépare les bulletins de paie.



Les moniteurs :

- Ils vous accompagnent dans votre travail.



La psychologue :

- Elle vous écoute.



L'infirmière :

- Elle vous aide à prendre soin de votre santé.



L'éducatrice :

- Elle vous aide à être autonome.



La conseillère en économie sociale et familiale :

- Elle vous informe sur vos droits.
- Elle vous aide à faire vos dossiers MDPH, CAF, CPAM...



L'Homme d'entretien :

Il s'occupe des réparations.

Les chauffeurs :

Ils font les livraisons.



## Les Ateliers

### Activités de production 1

#### **27 travailleurs - 3 responsables d'atelier**

Conditionnement de ...

Café, Cacao, Thé,

Squiz,

Confitures,

Produits cosmétiques,

....

Il faut respecter des règles d'hygiène.

Les travailleurs portent des gants et des charlottes.

Cet atelier a des outils professionnels :

des tapis convoyeurs,

des machines de marquage à jet d'encre,

des soudeuses,

des balances compteuses,

une ensacheuse....



## Activités de production 2



### **25 travailleurs - 2 responsables d'atelier**

Les travailleurs montent de petites pièces pour les voitures.

Nous fabriquons environ 50 pièces différentes.  
Toutes les pièces doivent être bien montées.  
Chaque pièce est contrôlée.

## Atelier blanchisserie industrielle

### **23 travailleurs – 2 responsables d'atelier**

Cet atelier lave et repasse du linge pour :

- les hôtels,
- les restaurants,
- les crèches,
- des collectivités.

Nous nettoyons des tenues de travail.  
Le linge est lavé, repassé, plié.

Dans cet atelier, la propreté est très importante.  
Tous les travailleurs portent une blouse blanche.

Les machines sont modernes :

- 3 machines à laver industrielles,
- 2 séchoirs,
- 2 calandres,
- 3 tables à repasser industrielles,
- 2 vaporeuses.

La qualité du travail est contrôlée.



## Atelier espaces verts

**30 travailleurs – 4 responsables d'atelier**



Entretien et création d'espaces verts sur des sites d'entreprises et de collectivités :

Tonte de toute surface engazonnée,  
Entretien de massifs,  
Taille de haies,  
Ramassage de feuilles,  
Plantation ...

4 camions bennes, 1 remorque basculante,  
4 tondeuses autoportées,

12 tondeuses,  
12 débrousailluses,  
Taille-haie, souffleurs, débrousailluses.

## Service MADDE (mise à disposition et détachement en entreprise)

**5 travailleurs – 1 responsable d'atelier**

Vous pouvez travailler directement chez un de nos clients.  
Vous serez accompagné par le moniteur du service MADDE.  
Vous aurez aussi un référent sur votre lieu de travail.  
Le travail à faire est varié : restauration, espaces verts, production ...

Le service MADDE vous permet de découvrir le milieu ordinaire.  
Vous serez en même temps soutenu par l'ESAT.



# Les Soutiens

Les moniteurs proposent des activités de soutien le vendredi après-midi

Jeux de société, ballade, foot, arts plastiques, boxe, zumba, relaxation...



# La Formation

Vous pourrez vous former :

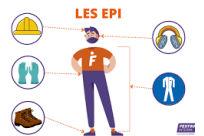
- pour apprendre les techniques d'un métier,
- pour obtenir un diplôme,
- pour être bien dans votre travail,
- pour être bien avec vos collègues.



# Les Règles à L'ESAT

## SECURITE :

Il est obligatoire de porter les Equipements de Protection Individuelle (EPI).  
Il est fourni par l'ESAT.



## VESTIAIRES

Vous aurez votre casier.  
Il faut le fermer à clé.



## DOUCHES

Vous pouvez prendre une douche à la fin du travail

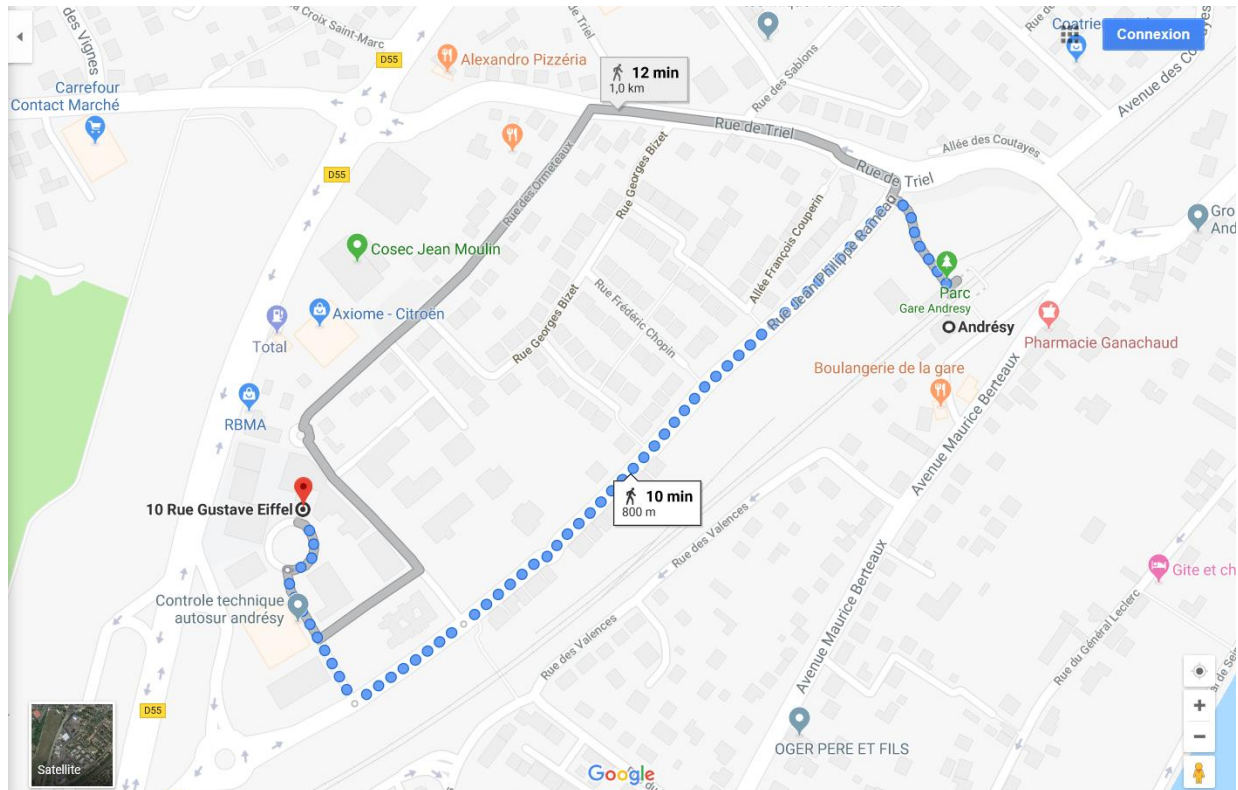


## DOSSIER PERSONNEL

Vous pouvez demander à voir votre dossier.



# Comment venir à l'ESAT ?



## TRAIN

a) SNCF – Gare d'Andrésy (10 mn à pied de l'ESAT)

Matin : en provenance de Mantes la Jolie, arrêt à 8h36 Gare d'Andrésy

De Paris St Lazare et Conflans, arrêt 8h32 Gare d'Andrésy

Soir : Vers Mantes la Jolie, départ 17h13 Gare d'Andrésy

Vers Paris St Lazare et Conflans, départ 17h17 Gare d'Andrésy

b) RER A ligne Cergy/Marne la Vallée – gare Conflans fin d'Oise puis bus ou train.

Trains au départ et arrivée toutes les 10mn.



## BUS

a) KEOLIS n° 40 – départ Gare RER Conflans Fin d'Oise :

Matin : départ 8h29 Gare RER Conflans, arrivée 8h38 Gare d'Andrésy (puis 10mn à pied)

Soir : départ 17h13 Gare d'Andrésy, arrivée 17h24 Gare RER Conflans Fin d'Oise

b) KEOLIS n° 40 – départ Gare RER de Poissy :


Matin : départ 8h15 Gare RER de Poissy, arrivée 8h28 Gare d'Andrésy

Soir : départ 17h28 Gare d'Andrésy (hors période scolaire), arrivée 17h42 Poissy.


Cas spécifique du vendredi, vers Gare RER de Poissy : départ à 15h27 Gare d'Andrésy, arrivée à Gare RER Poissy à 15h41

# Informations Utiles


Mon dossier est secret.  
Le personnel respecte le secret de mes informations.



J'ai le droit de voir les documents qui me concernent  
mon projet individualisé,



mon dossier administratif,



mon dossier médical.



Vous pouvez désigner une personne de confiance.  
Elle vous aidera à prendre vos décisions.



Vos plaintes, réclamations et propositions seront entendues.  
La direction vous répondra.



Vous êtes victime de maltraitance, appelez le 3977  
Vous êtes témoin de maltraitance, appelez le 3977

